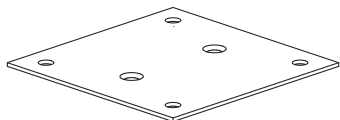


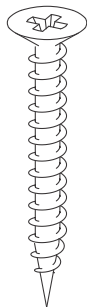
## ■ ACESSÓRIOS

**A** 03X



CHAPINHA RETA

**B** 06X




PARAFUSO CHATO  
5x30 mm

**C** 12X



PARAFUSO FLANG.  
3,5X12 mm

## ■ MESA CENTRO LUNA 670



A: 375mm  
L: 670mm  
P: 670mm

## GARANTIA

A garantia dos produtos fabricados pela Patrimar Móveis, abrange eventuais defeitos/vícios de fabricação, no prazo estabelecido pelo Código de Defesa do Consumidor, em seu artigo 26, II, o qual prevê a garantia legal de 90 (noventa) dias.

## ATENÇÃO

Conferir as medidas dos parafusos e acessórios na escala abaixo antes de utilizá-los nas peças.

## MEDIDAS EM mm



## RECOMENDAÇÕES DE USO

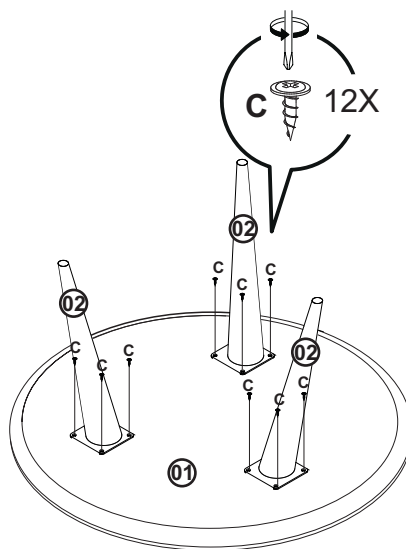
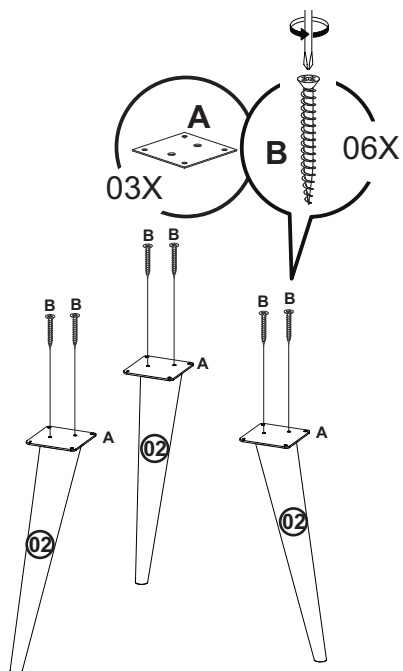
- 1- Ler atentamente toda a instrução antes de iniciar a montagem do móvel;
- 2- A montagem deverá ser feita em superfície limpa e plana. Aconselhamos forrar o chão com a embalagem do produto a fim de não danificá-lo;
- 3- Evite batidas com objetos cortantes;
- 3- Observar cargas máximas suportadas de acordo com o manual de instruções;
- 4- A limpeza e manutenção do produto deve ser feita somente com pano úmido. Não utilizar produtos abrasivos ou similares, tais como: cera, álcool, detergentes, etc.

a- Parafusar os pés (02) no acessório A com o parafuso B.


b- Fixar os pés (02) no tampo (01) com os parafusos C.



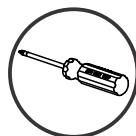
MANUAL DE MONTAGEM



Nº PEÇA	QTD.	DESCRIÇÃO	MEDIDAS	MATERIAL
01	01	TAMPO	670X670X25	MDF
02	03	PÉS	350X45X20	MADEIRA



FERRAMENTAS NECESSÁRIAS (NÃO FORNECIDAS)



CHAVE PHILIPS



PARAFUSADEIRA

QUANTIDADE DE PESSOAS NECESSÁRIAS

