



MANUAL DE MONTAGEM

23/02/2023 v

MESA LONDRINA 1,20 / 1,80



CUIDADOS COM SEU PRODUTO



**NÃO COLOCAR OBJETOS QUENTES
DIRETAMENTE EM CIMA DO TAMPO**

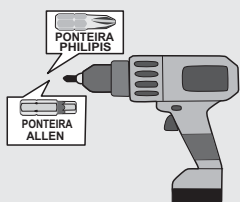


LIMPAR SEMPRE COM PANO SECO



NÃO DEIXAR CAIR AGUA NO PRODUTO

FERRAMENTAS NECESSARIAS (OBS: NÃO SERÃO FORNECIDAS)



PARAFUSADEIRA




CHAVE PHILIPS



MARTELO




ÓCULOS DE PROTEÇÃO



DUAS PESSOAS

**PARA FACILITAR SUA MONTAGEM,
ACESSE NOSSO QR CODE A BAIXO.**



**LA VOCÊ VAI ENCONTRAR UM VIDEO EXPLICANDO
PASSO A PASSO A MONTAGEM DESSE PRODUTO
E TAMBÉM PODERA TIRAR DUVIDAS COM O MONTADOR**

MESA LONDRINA 120

15619 - VOL MESA LONDRINA - PÉ

Peça	Item	Descrição do item	Unid.	Qtde.	Matéria prima	Dimensões(mm)
1	3694	PÉ	UN	4	MDF	740 X 280 X 50
2	3698	TAMPO PÉ	UN	4	MDF	200 X 200 X 25
3	12861	MOLDURA MAIOR	UN	2	MDF	870 X 85 X 25
4	12863	MOLDURA MENOR	UN	2	MDF	480 X 85 X 25
5	14164	MONTANTE MOLDURA	UN	2	MDF	500 X 85 X 25
6	3825	CANTONEIRA METALICA	UN	4	METAL	
	3753	KIT FERRAGEM - IMBUIA/CAFÉ	UN	1		

15623 - VOL MESA 120 TAMPO C/VIDRO CANTO RETO (VIDRO OPCIONAL)

Peça	Item	Descrição do item	Unid.	Qtde.	Matéria prima	Dimensões(mm)
7	15824	TAMPO CANTO RETO	UN	1	MDF	1200 X 800 X 60
8	2086	VIDRO CANTO RETO	UN	1	VIDRO	1200 X 800 X 4

23955 - VOL MESA 120 TAMPO C/VIDRO CANTO COPO (VIDRO OPCIONAL)

Peça	Item	Descrição do item	Unid.	Qtde.	Matéria prima	Dimensões(mm)
7	23954	TAMPO CANTO COPO	UN	1	MDF	1200 X 800 X 60
8	23939	VIDRO CANTO COPO	UN	1	VIDRO	1200 X 800 X 4

MESA LONDRINA 180

15874 - VOL MESA LONDRINA - PÉ

Peça	Item	Descrição do item	Unid.	Qtde.	Matéria prima	Dimensões(mm)
1	3694	PÉ	UN	4	MDF	740 X 280 X 50
2	3698	TAMPO PÉ	UN	4	MDF	200 X 200 X 25
3	3705	MOLDURA MAIOR	UN	2	MDF	1485 X 85 X 25
4	3704	MOLDURA MENOR	UN	2	MDF	585 X 85 X 25
5	3706	MONTANTE MOLDURA	UN	2	MDF	1000 X 85 X 25
6	3825	CANTONEIRA METALICA	UN	4	METAL	
	3753	KIT FERRAGEM - IMBUIA/CAFÉ	UN	1		






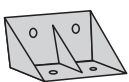
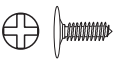


15875 - VOL MESA 180 TAMPO C/VIDRO CANTO RETO (VIDRO OPCIONAL)

Peça	Item	Descrição do item	Unid.	Qtde.	Matéria prima	Dimensões(mm)
7	15876	TAMPO CANTO RETO	UN	1	MDF	1800 X 900 X 60
8	1333	VIDRO CANTO RETO	UN	1	VIDRO	1800 X 900 X 4

15877 - VOL MESA 180 TAMPO C/VIDRO CANTO COPO (VIDRO OPCIONAL)

Peça	Item	Descrição do item	Unid.	Qtde.	Matéria prima	Dimensões(mm)
7	15878	TAMPO CANTO COPO	UN	1	MDF	1800 X 900 X 60
8	1337	VIDRO CANTO COPO	UN	1	VIDRO	1800 X 900 X 4

TABELA DE FERRAGENS

A	CÓD.15407		UN 16
	PARAFUSO 7X50		
B	CÓD.15350		UN 48
	PARAFUSO 3,5X35		
C	CÓD.15421		UN 04
	SAPATA COM PREGO		
D	COD.1475 IMB COD.3941 CAFE		UN 01
	GIZ		
E	CÓD.15353		UN 32
	PARAFUSO 3,5X20		
F	CÓD.15419		UN 04
	CONECTOR DE MONTAGEM		
G	CÓD.1671		UN 16
	PARAFUSO 3,5X14 FLANGEADO		
KIT DO TAMPO 1,20 / 1,80			
H	CÓD.9097		UN 06
	BATENTE SILICONE		
I	COD.23620 OFF WHITE COD.22154 GRAFITE		UN 01
	GIZ		

ATENÇÃO
APÓS A MONTAGEM, GUARDE ESTE MANUAL PARA USÁ-LO EM CASOS DE NECESSIDADE DE SOLICITAÇÃO DE GARANTIA DO PRODUTO

CÓD.15418
CHAVE ZETA UN 01
ATENÇÃO UTILIZAR CHAVE ZETA NA MONTAGEM DAS CADEIRAS.

CERTIFICADO DE GARANTIA - PRODUTOS RUFATO

A **Empresa**, em respeito ao consumidor final e atinente às normas consumeristas, apresenta este CERTIFICADO DE GARANTIA em relação aos seus produtos fabricados, devendo ser observadas as cláusulas abaixo especificadas:

1. A **Empresa** possui uma diversificada linha de produtos, classificado e/ou enquadrado na indústria moveleira, cada qual possuindo sua própria característica, e composto por diversos tipos de matéria-prima, portanto devendo ser tratado de forma diferenciada;

2. A garantia abrange todas as peças, partes e componentes de seus produtos que eventualmente apresentem comprovadamente vícios ou defeitos de fabricação;

3. A responsabilidade da **Empresa** limita-se ao valor do produto, excluindo a responsabilidade, seja direta ou indiretamente, por danos causados a terceiros ou coisas, inclusive por lucros cessantes ou perdas emergentes e/ou suas consequências em decorrência de mal uso de seus produtos;

4. O prazo de garantia será o legal, de 90 (noventa) dias, a contar da data da compra efetuada pelo consumidor final, comprovado por documento fiscal idôneo e válido;

5. A **Empresa** não se responsabilizará, de acordo com § 3º art. 12 do CDC, quando:

- Não houver a colocação do produto no mercado;
- Embora haja colocação no mercado, o defeito ou vício inexistente;
- Quando houver culpa exclusiva do consumidor ou de terceiro;
- Quando não houver identificação de que seja produto de sua fabricação.

6. Está excluído da garantia:

- Desgaste normal decorrente de uso;
- Falta de observação de qualquer informação e recomendação do manual de uso do produto que acompanha este certificado;
- Agentes externos como água, maresia, ferrugem, incêndio, cupins e pragas em geral;
- Marcas de batida de peças;
- Avarias de transporte até a residência ou outro local de entrega indicado pelo consumidor final;
- Tentativa de conserto ou reparo por pessoas desqualificadas;
- Defeitos ocasionados por negligência ou não observação

das instruções de uso, em especial inobservância das instruções do manual de montagem;

- Não está coberta pela garantia a quebra do móvel em função do excesso de peso.

7. A presente garantia deverá ser exercida nos prazos aqui indicados perante as lojas revendedoras de nossos móveis, especialmente aquela em que o produto foi adquirido; na impossibilidade, deverá ser solicitado diretamente ao fabricante.

8. A assistência técnica somente será atendida mediante apresentação deste certificado de garantia, em conjunto com o manual de montagem, e ainda indispensável a apresentação da nota fiscal com indicação de nossos produtos.

CERTIFICADO DE GARANTIA:

Cliente/Consumidor:

Endereço:

Cidade:

Estado:

CEP:

Razão Social/Loja:

Carimbo e assinatura do lojista:

Número Nota Fiscal da Loja:

TERMO DE RECEBIMENTO DO CERTIFICADO DE GARANTIA

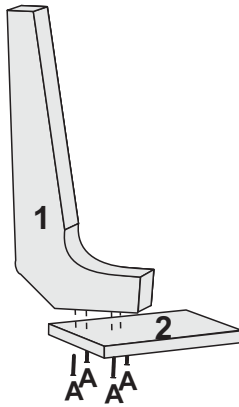
Confirmo a instalação dos móveis da empresa em perfeito estado e de acordo com suas especificações e características. Declaro ainda estar ciente de que o cumprimento da garantia está condicionado à observação das normas constantes no presente Certificado, que declaro para os devidos fins ter recebido.

Data: _____/_____/_____

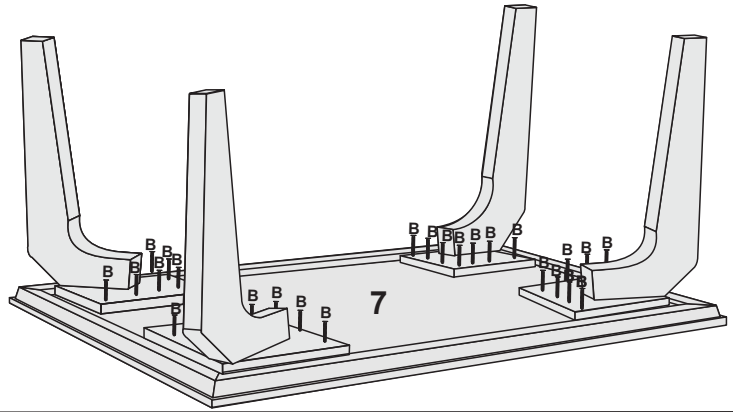
Nome e assinatura do cliente consumidor _____

PASSO A PASSO

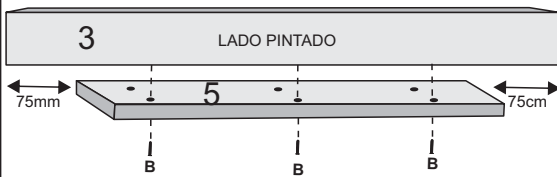
1º PASSO-PARAFUSAR O PE NO TAMPO DO PE



2º PASSO-PARAFUSAR OS PES NO TAMPO

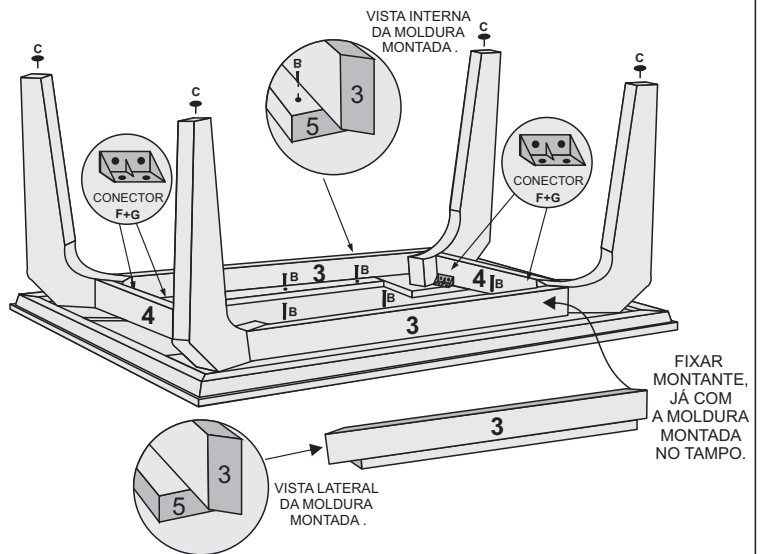


3º PASSO-MONTAR O MONTANTE




MONTAR MONTANTE DA MOLDURA Nº4 FACEANDO NA MOLDURA MAIOR Nº5 COM LADO PINTADO PARA FORA.

4º PASSO-COLOCAR AS MOLDURAS / COLOCAR AS SAPATAS



FIXAR MONTANTE, JÁ COM A MOLDURA MONTADA NO TAMPO.

5º PASSO-PARAFUSAR AS CANTONEIRAS



ATENÇÃO!
APÓS OS PÉS E AS MOLDURAS MONTADAS, FAVOR FIXAR AS CANTONEIRAS DE METAL NOS CANTOS, DE ACORDO COM DESENHO.

6º PASSO-COLOCAR O TAMPO DE VIDRO



OBSERVAÇÃO
SO SEGUIR ESSE PASSO SE O PRODUTO COMPRADO TIVER O TAMPO COM VIDRO

ATENÇÃO
COLOCAR OS BATENTES DE SILICONE ANTES DO TAMPO DE VIDRO O BATENTE ESTA NO KIT DE TAMPO

CARO CLIENTE

Obrigado por adquirir um de nossos produtos. Visite nosso site e conheça toda nossa linha. Acesse: www.moveisrufato.com.br