

N°	CÓDIGO CODE CÓDIGO	DESCRIÇÃO/ DESCRIPTION/ DESCRIPCIÓN	DIMENSÃO (mm) DIMENSION (mm) DIMENSIÓN (mm)				QUANTIDADE QUANTITY CANTIDAD
			COMP. LEN. LON.	LARG. WID. ANC.	EPS DEP ESP		
1	55475	Costa Central/ Central Back/ Respaldo Central	2270	875	6	2	
2	55490	Distanciador Frontal/ Front Spacer/ Separador Frontal	520	38	25	4	
3	55489	Distanciador Traseiro/ Back Spacer/ Separador Trasero	520	38	25	4	
4	55453	Divisão Central/ Central Division/ División Central	1115	630	15	1	
5	55457	Divisão Direita/ Right Division/ División Derecha	2240	630	15	1	
6	55458	Divisão Esquerda/ Left Division/ División Izquierda	2240	630	15	1	
7	55454	Divisão de Gaveta/ Drawer Division/ División Cajón	745	630	15	1	
8	55456	Divisão Frontal do Maleiro/ Upper Front Division/ División Frontal Superior	350	100	15	1	
9	55455	Divisão Traseira do Maleiro/ Upper Back Division/ División Trasera Superior	350	100	15	1	
10	81667	Frente Gaveta/ Drawer Front/ Frente Cajón	780	160	15	6	
11	55488	Fundo Gaveta/ Drawer Bottom/ Fondo Cajón	740	398	4	6	
12	55451	Lateral Direita/ Right Side/ Lateral Derecha	2400	650	15	1	
13	55452	Lateral Esquerda/ Left Side/ Lateral Izquierda	2400	650	15	1	
14	81657	Lateral de Gaveta Direita/ Drawer Righth Side/ Lateral Derecha de Cajón	400	120	15	6	
15	81658	Lateral de Gaveta Esquerda/ Drawer Left Side/ Lateral Izquierda de Cajón	400	120	15	6	
16	55464	Moldura Inferior/ Inferior Frame/ Marco Inferior	2705	85	15	1	
17	55474	Moldura Lateral Colada Direita/ Right Side Frame/ Marco Lateral Derecho	2239	60	43	1	
18	55473	Moldura Lateral Colada Esquerda/ Left Side Frame/ Marco Lateral Izquierdo	2239	60	43	1	
19	55465	Moldura Superior Deitada/ Upper Frame/ Marco Superior	2705	35	15	1	
20	55471	Moldura Superior Frontal/ Upper Front Frame/ Marco Superior Frontal	2705	60	15	1	
21	55482	Pinázio Rodapé/ Mullion Baseboard/ Parteluz Zócalo	585	70	15	3	
22	55483	Porta/ Door/ Puerta	2290	434	15	6	
23	55479	Prateleira com furo/ Shelf With Holes/ Estante Con Orificos	470	470	15	2	
24	55480	Prateleira sem furo/ Shelf Without Holes/ Estante sin Orificos	470	470	15	2	
25	55463	Rodapé/ Baseboard/ Zócalo	2705	70	15	2	
26	55460	Tampo Central Superior/ Upper central top/ Tapa central superior	1735	630	15	1	
27	55462	Tampo Inferior/ Lower Top/ Tapa Inferior	2705	615	15	1	
28	55461	Tampo Superior/ Upper Top/ Tapa Superior	2705	615	15	1	
29	81659	Traseiro Gaveta/ Drawer Back/ Trasero Cajón	728	120	15	6	
30	1228	Espelho Interno/ Internal Mirror/ Espejo Interno	750	300	3	1	
31	54446	Espelho Externo Maior/ Bigger External Mirror/ Espejo Externo Major	1235	430	3	2	
32	54447	Espelho Externo Menor/ Smaller External Mirror/ Espejo Externo Menor	1235	430	3	2	
33	55481	Prateleira com furo inferior/ Lower Shelf With Holes/ Estante Con Orificos Inferior	470	470	15	2	
34	55459	Tampo Central inferior/ Lower Central top/ Tapa central inferior	1735	630	15	1	
35	55476	Costa Lateral/ Side Back/ Respaldo Lateral	2270	488	6	2	

- A - CABIDEIRO COAT HANGER PERCHERO** 850X30X15MM **02**  
CÓD. 1515
- B - DOBRADIÇA SLOW CALÇO FIXO 35MM SLOW MOTION FRAME WING 35 MM BISAGRA SLOW MOTION 35 MM** **24**  
CÓD. 55304
- C - PARAFUSO 3,5X14MM FLANGEADO 3,5X14MM WASHER HEAD SCREW TORNILLO 3,5X14MM FLANGEADO** **100**  
CÓD. 31256
- D - CANTONEIRA PLÁSTICA PLASTIC CORNER PLATE ESQUINERO PLÁSTICO** **19**  
CÓD. 1970
- E - CAVILHA MADEIRA 6X30MM 6X30MM WOODEN DOWEL TARUGO DE MADEIRA 6X30MM** **106**  
CÓD. 1977
- F - PARAFUSO 4X14MM 4X14MM SCREW TORNILLO 4X14MM** **144**  
CÓD. 50152
- H - COLA BRANCA WHITE GLUE COLA BLANCA** **01**  
CÓD. 2120
- I - PARAFUSO 3,5X14MM 3,5X14MM SCREW TORNILLO 3,5X14MM** **54**  
CÓD. 2834
- J - PARAFUSO 3,5X30MM 3,5X30MM SCREW TORNILLO 3,5X30MM** **44**  
CÓD. 31765
- K - PARAFUSO 3,5X40MM 3,5X40MM SCREW TORNILLO 3,5X40MM** **24**  
CÓD. 2843
- L - PARAFUSO 4,5X40MM FLANGEADO 4,5X40 WASHER HEAD SCREW TORNILLO 4,5X40MM FLANGEADO** **36**  
CÓD. 12371
- M - PARAFUSO MINIFIX MINIFIX SCREW TORNILLO MINIFIX** 31x7MM **12**  
CÓD. 2859
- N - PREGO 10X10 10X10 NAIL CLAVO 10X10** 23MM **170**  
CÓD. 2259
- O - PUXADOR HANDLE TIRADOR** **06**  
CÓD. 81710
- Q - SUPORTE CABIDEIRO COAT HANGER SUPPORT SOPORTE PARA PERCHERO** 45X24X19MM **08**  
CÓD. 2515

- R - SUPORTE DE PRATELEIRA SHELF SUPPORT SOPORTE PARA ESTANTE** 13X8MM **08**  
CÓD. 2537
- S - TAMBOR 15MM 15MM CONNECTOR CONECTOR 15 MM** **12**  
CÓD. 2913
- T - SAPATA EM L PAD ZAPATA** **10**  
CÓD. 41805
- U - TAPA FURO MINIFIX 16MM 16MM SCREW COVER (MINIFIX) TAPA ORIFICIO 16MM (MINIFIX)** **12**  
CÓD. 2541
- V - TAPA FURO ADESIVO 13MM ADHESIVE 13MM SCREW COVER TAPA TORNILLO ADESIVO 13MM** **15**  
CARVALHO NATURALE - CÓD. 42244  
IMBUJA NATURALE - CÓD. 42245  
ROVERE NATURALE - CÓD. 42246
- W - PAR CORREDIÇA TELESCÓPICA BALL BEARING SLIDES CORREDERAS TELESCOPICAS** 400MM **06**  
CÓD. 30204
- X - CABIDEIRO COAT HANGER PERCHERO** 462X30X15MM ALUMÍNIO **02**  
CÓD. 9107
- Y - PORTA OBJETOS DA PORTA CONTAINER OBJECTS RECIPIENTE PARA OBJETOS** **01**  
CÓD. 20190
- Z - ADESIVO LOGO LOPAS LOPAS LOGO ADHESIVE ADHESIVO LOGOTIPO LOPAS** **01**  
CÓD. 2241
- AA - PINO PARAFUSO PARA ESPELHO. SCREW SUPPORT TO FIX MIRROR. SOPORTE DE TORNILLO PARA FIJAR EL ESPEJO.** **02**  
CÓD. 2531
- AB - PARAFUSO 3,5X16MM PARA ESPELHO 3,5X16MM SCREW TO FIX MIRROR TORNILLO 3,5X16MM PARA FIJAR EL ESPEJO** **02**  
CÓD. 14056
- AC - PARAFUSO 4,5X50MM 4,5X50 SCREW TORNILLO 4,5X50MM** **16**  
CÓD. 30837
- AD - FIXADOR P/ COSTA DE ROUPEIRO FIXER FOR BACK WARDROBE FIJADOR PARA ESPALDAR** **54**  
CÓD. 2243
- AE - PUXADOR BRA-M-0750 BRA-M-0750 HANDLE TIRADOR BRA-M-0750** **06**  
ROVERE NATURALE - CÓD. 51102  
IMBUJA NATURALE - CÓD. 51103  
CARVALHO NATURALE - CÓD. 51104  
BRANCO - CÓD. 51105
- AF - PÉ OPCIONAL 70MM 70MM OPTIONAL FOOT PIÉ OPCIONAL 70MM** **10**  
CÓD. 72561 - AMENDOA  
CÓD. 2245 - BRANCO  
CÓD. 2248 - IMBUJA
- AG - PARAFUSO 3,5X14MM 3,5X14MM SCREW TORNILLO 3,5X14MM** **40**  
PÉ OPCIONAL 70MM 70MM OPTIONAL FOOT PIÉ OPCIONAL 70MM **10**  
CÓD. 2834

### TERMO DE GARANTIA

**DISPOSIÇÕES E PRAZOS DE GARANTIA**

A Móveis Lopus estipula que o produto especificado terá garantia legal de 90 (noventa) dias, a partir da data de emissão da nota fiscal, contra defeitos de fabricação nos termos do artigo 26, II do CDC. Quaisquer garantias adicionais fornecidas pelo lojista são de responsabilidade exclusiva destes, sendo, portanto os únicos responsáveis em caso de defeito do produto após a garantia legal, concedida pela fabricante.

A Móveis Lopus não possui pontos de assistência técnica. Constatado o eventual defeito de fabricação, desde que, dentro do prazo de garantia legal, o consumidor deverá entrar em contato com a loja onde adquiriu o produto. No prazo de garantia, as partes eventualmente defeituosas serão substituídas gratuitamente, por outra da mesma linha e modelo. O projeto, instalação e a montagem na residência do consumidor não serão de responsabilidade da Móveis Lopus.

A montagem deve seguir corretamente as instruções dos manuais que se encontram dentro da embalagem de cada módulo. Esta garantia é válida em todo território brasileiro.

**EXCLUSÃO DA GARANTIA**

O presente termo exclui de sua garantia:

- Danos causados em conseqüências de acidentes, mau uso, manuseio ou deslocamento incorreto dos produtos;
- Avarias ou defeitos causados por montagem inadequada;
- Danos em decorrência de agentes externos (inundações, incêndios, etc);
- Danos causados pela utilização do produto em ambientes sujeitos a gases corrosivos, umidade excessiva, fofos, acondicionamento em locais de altas/baixas temperaturas, poeira ou acidez.
- Danos causados por infestação de cupins e outras pragas;
- Defeitos por exposição a luz solar excessiva;
- Desgaste natural devido ao uso do produto;

**CUIDE BEM DO SEU MÓVEL**

Dicas de limpeza e conservação:

- Para limpar corretamente seu produto, use sempre um pano liso e levemente umedecido com água;
- Não se esqueça de enxugar o seu móvel! Ele não deve permanecer úmido, pois a água pode prejudicar o acabamento ou causar mofo na madeira;
- Não se recomenda o uso de produtos à base de amoníaco;
- Não utilize esponja de aço ou qualquer material que possa arranhar a superfície do produto durante a limpeza;
- Não utilize plásticos ou papéis coloridos para forrar seu móvel;
- Evite arrastar objetos em cima do móvel. Eles podem riscar e prejudicar o acabamento do seu móvel.
- O material dos seus móveis tem um tratamento contra fungos e cupins, mesmo assim, em ambientes infestados recomenda-se a dedetização antes de instalar o seu móvel;
- Tente evitar a exposição direta ao sol. Sugere-se utilização de cortinas para proteger seu móvel;

A Móveis Lopus reserva-se o direito de alterar quaisquer características técnicas ou estéticas e introduzir melhoramentos nos produtos comercializados a qualquer momento, sem obrigação de efetuar o mesmo nos produtos em estoque ou já comercializados (vendidos).

**TAKING GOOD CARE OF YOUR FURNITURE**

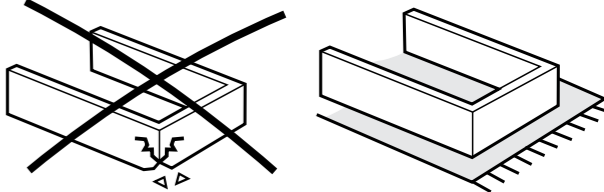

Cleaning and caring instructions:

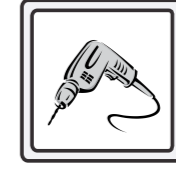


- Wipe the wood furniture down with a moist cloth to properly clean the furniture.
- Do not forget to dry your furniture out. Humidity can damage the finish or create mould.
- Chemical products are not recommended;
- Never clean the furniture with scouring powders, steel scrubber pads or any other product which can scratch its
- Furniture surfaces should not be covered with colored plastic or paper sheets.
- Avoid dragging objects on top of the furniture. They might scratch the finishing.
- Wood furniture are made of mould and termites resistant materials, however, it is recommended to use termiticides in infested places before installing the furniture.
- Avoid furniture exposure to direct Sun light. Drapers suggested.

**CUIDE BIEN DE SU MUEBLE**


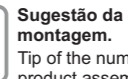
Indicaciones de limpieza y conservación

- Para limpiar correctamente sus muebles de madera, siempre use un paño húmedo.
- No se olvide de secar su muebles! No debe permanecer húmedo, pues el agua puede perjudicar el acabado o causar moho en la madera.
- No es recomendable utilizar productos con amoníaco.
- No utilizar esponjas de acero o cualquier material que dañe la superficie de los muebles.
- No utilizar plásticos o papeles coloridos para forrar los muebles.
- Evite arrastrar objetos encima de los muebles. Ellos pueden riscar o dañar el acabado de su mueble.
- El material de los muebles tiene un tratamiento contra los hongos y las polillas, aun así, en ambientes infestados, se recomienda desinfectar antes de instalar su mueble.
- Evite la exposición directa al sol. Se sugiere la utilización de cortinas para proteger sus muebles.

As ferramentas necessárias para montagem do produto não são fornecidas. The necessary tools for assembly aren't supplied. Las herramientas necesarias para armar los productos no son fornecidas.

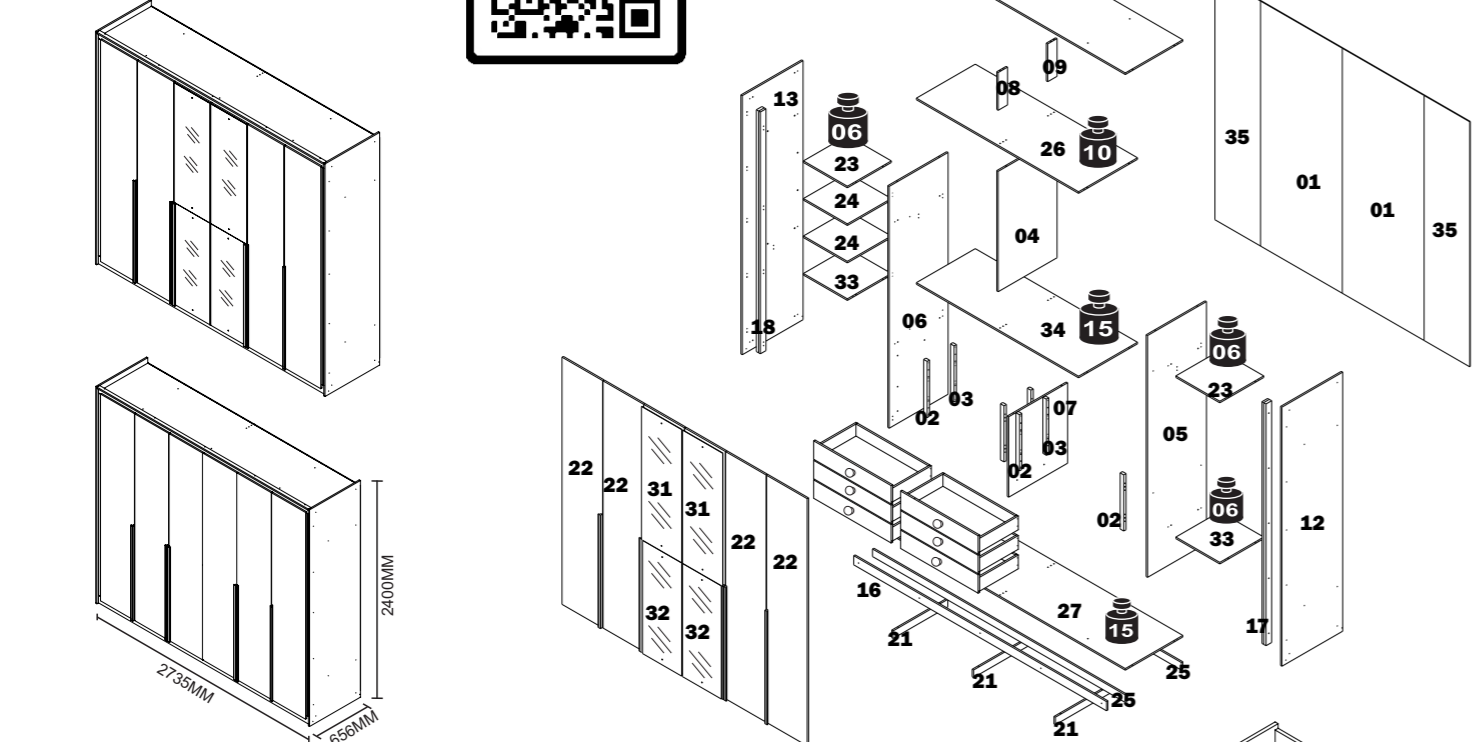



**Sugestão da quantidade de pessoas necessárias para montagem.**

Tip of the number of people required for product assembly.

Consejo de la cantidad de personas necesarias para el armado de productos.

**MÓVEIS LOPAS**  
Rod. Prefeito Adolfo Nicolato, Km 10 - Rodeiro/MG - CEP:36510-000  
+ 55 32 3577-3300 www.grupolopas.com.br



**INSTRUÇÕES DE MONTAGEM ROUPEIRO IMPERATORE 2.3**  
**ASSEMBLY INSTRUCTIONS IMPERATORE WARDROBE 2.3**  
**INSTRUCCIONES DE ARMADO ROPERO IMPERATORE 2.3**  
81876 - A3 - 23/02/2024

**KG** Peso máximo suportado  
Maximum weight supported  
Peso máximo suportado



